

先進的窓リノベ 2024 事業 (住宅省エネ 2024 キャンペーン)

SS
グレード

真空ガラス

スペーシア[®]

クール

かん
たん

マドリモ

内窓 プラマード U

先進的窓リノベ[内窓設置申請]の概要

先進的窓リノベ事業は、断熱窓への改修を促進し既存住宅の省エネ化を促すことで、エネルギー費用負担の軽減、健康で快適な暮らしの実現及び家庭からのCO2排出削減に貢献するとともに、断熱窓の生産効率向上による関連産業の競争力強化と成長を実現させることを目的とした事業です。

YKK AP 社「プラマードU」真空ガラス専用フレームと「スペーシアクール」を組み合わせることで最高グレードの申請が可能です。

本事業活用のポイント

- 賃貸住宅、マンション管理組合、管理組合法人も対象
- 1申請合計補助額5万円以上の工事が対象
- 補助金申請手続きは登録事業者が実施
- 内窓でのSSグレードの申請がお得

補助額[内窓設置]

(円 施工箇所1箇所あたり)

グレード	熱貫流率 W/(㎡・K)	大きさの区分		
		大※1	中※2	小※3・極小※4
SS	Uw1.1 以下	112,000	76,000	48,000
S	Uw1.5 以下	68,000	46,000	29,000
A	Uw1.9 以下	52,000	36,000	23,000

※1 大: サッシ (一箇所)の面積 2.8 ㎡以上。

※2 中: サッシ (一箇所)の面積 1.6 ㎡以上 2.8 ㎡未満。

※3 小: サッシ (一箇所)の面積 0.2 ㎡以上 1.6 ㎡未満。

※4 極小: サッシ (一箇所)の面積 0.2 ㎡未満。

補助額の上限

一戸当たりの上限補助額 200万円

※複数回の申請を行う場合でも、1戸当たりの補助額上限も同等

※1申請あたりの合計補助額が5万円未満の場合は申請不可

(大・中サイズはSSグレードであれば1窓から申請可)

対象内容

内窓設置は既存窓の内側に新たに窓を新設するもの、又は既存の内窓を取り除き新たな内窓に交換するものとなります。

プラマードU「SSグレード」専用フレーム発売!

SSグレード対象商品

内窓サッシ	タイプ	対象ガラス
YKK AP 「プラマードU」 真空ガラス 専用フレーム	・引違い	NSG 「スペーシアクール」

Sグレード対象商品

内窓サッシ	タイプ	対象ガラス
YKK AP 「プラマードU」	・引違い ・FIX	NSG 「スペーシア」

品質保証に関する注意事項

スペーシアの施工研修を修了した「スペーシア取扱店」以外の工事店によってプラマードU+スペーシアを施工(組立)された場合は品質保証対象外となります。

事業スケジュール

工事の実施期間 2023年11月2日(木) ~ 2024年12月31日(火)

交付申請期間 2024年3月下旬 ~ 2024年12月31日(火)

※交付申請の締切は、予算の執行状況に応じて早まる可能性があります
(予算の執行状況に応じてホームページ等で公表)

※交付申請までに事業者登録が必要となります

基本的な申請の流れ(完了後申請)

工事の流れ → 工事請負契約 → 工事着手 → 工事完了・引渡し

補助金の手続

事業者登録

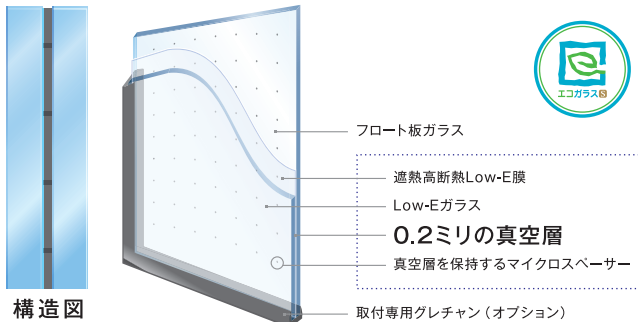
交付申請

交付決定・補助金の交付



10年保証については
スペーシアホームページをご覧ください。

スペーシアクール



※YKK AP「プラマードU」には、当社スペーシア専用
硬質グレチャン(9ミリ開口用)がご使用いただけます



遮音

騒音を減らして静かな環境を。



高断熱

一枚ガラスの6倍の断熱性能。

内窓ガラス仕様別断熱・遮音性能

外窓	内窓ガラス仕様		内窓サッシ YKK AP「プラマードU」※	
			断熱性能	遮音性能
FL5	Low-E3+ V+FL3	真空 ガラス	H-8 相当 1.1W/(㎡・K)	T-4 40等級
FL5	Low-E3+ A12+FL3	Low-E複層 ガラス	H-6 相当 1.9W/(㎡・K)	T-4 40等級
FL5	FL3+ A12+FL3	複層 ガラス	H-5 相当 2.3W/(㎡・K)	T-4 40等級
FL5	FL5	単板 ガラス	H-4 相当 2.9W/(㎡・K)	T-4 40等級

※断熱性能：

真空ガラスは、JIS A 2102 に基づいて一般社団法人 リビングアメニティ協会が運営する
Windeye(開口部の熱性能評価プログラム)により計算された計算値
その他のガラスは、建具とガラスの組み合わせによる開口部の熱貫流率表(住宅用窓の簡易
的評価)に基づく開口部の熱貫流率

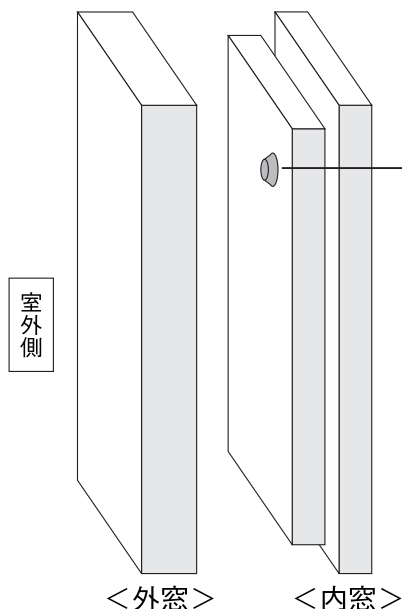
※遮音性能：YKK AP 実測値

※真空ガラスは真空ガラス専用フレームの場合

内窓に真空ガラス「スペーシアクール」
を採用した場合、断熱性能・遮音性能とも
に最上等級となります。

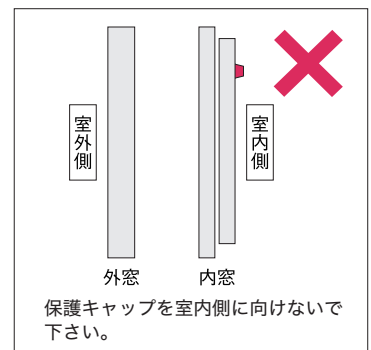


スペーシアクール・スペーシアの内窓施工時の注意事項



●保護キャップの向き

熱割れを避けるため、通常は
スペーシアの保護キャップを
室外側に向けてください。



内窓施工不可 対象箇所

以下の箇所には、熱割れをさけるため、
内窓に「スペーシア」「スペーシアクール」のご採用はお避け下さい。

■外窓に以下のガラスが採用されている箇所

熱線吸収ガラス、複層ガラス、
合わせガラス(3ミリ+中間膜+3ミリを超える厚さのガラス構成)

※内窓に Low-E 複層ガラスを施工する場合についても、熱割れが
発生する可能性が高くなりますのでご注意ください

取り扱いに関する注意事項 真空ガラス スペーシアは、スペーシアの施工研修を修了した「スペーシア取扱店」によって施工(組立)した場合に限り、品質保証の対象となります。「スペーシア取扱店」以外でプラマードU+スペーシアを取扱われる場合は「スペーシア認定店からの完成品」でのご購入をご検討ください。