

戸建住宅  
集合住宅向

NSG  
GROUP

令和  
5年度

# 住宅 エコリフォーム推進事業

部分改修

工事を行う施工業者が補助事業者として「事業者登録」を行い、  
申請手続きを行う事業です。

日本板硝子株式会社

# 住宅 エコリフォーム推進事業とは？



カーボンニュートラルの実現に向け、住宅ストックの省エネ化を推進するため、住宅をZEHレベルの高い省エネ性能へ改修する取組みに対して、国からの支援が得られる補助事業です。

## 部分改修の概要

住宅 エコリフォーム推進事業には家全体をZEHレベルとする「全体改修・建替」と、改修部分をZEH使用基準に適合する「部分改修」があります。ガラス交換で申請が可能な「部分改修」について以下、掲載します。

## ■部分改修のポイント

- ・申請は「事業者登録」された施工業者
- ・ガラス2枚以上の工事が必須要件(引違い1箇所でもガラス2枚交換で申請対象となります)
- ・補助額が5万円以上で申請可能
- ・「事業者登録」後、工事が可能

## ■補助対象の要件と対象工事

分類	対象となる工事
必須工事	複数の開口部についてZEH仕様基準を満たす改修工事
必須工事と併せることで対象となる工事	<ul style="list-style-type: none"> <li>・太陽熱利用システム</li> <li>・ヒートポンプ・ガス瞬間式併用型給湯機(ハイブリット給湯機)</li> <li>・電気ヒートポンプ給湯機(エコキュート)</li> <li>・潜熱回収型石油給湯機(エコウィル)</li> <li>・潜熱回収型ガス給湯機(エコジョーズ)</li> <li>・燃料電池システム(エネファーム)</li> <li>・高断熱浴槽 ・浴室シャワーの節湯水栓 ・蓄電池 ・LED 照明</li> </ul>

※対象製品は「住宅省エネ2023キャンペーン」の型番登録されている建材・設備(LED照明を除く)

## ■補助率

戸建・共同住宅 **40%**

## ■補助上限額

戸建住宅・共同住宅 350,000円/戸

※補助対象費用の40%を限度とする

※補助額の合計が5万円を満たさないものは申請対象とはならない

## ■補助額(以下①②③の低い額)

- ①モデル工事費×40%
- ②実際の工事費×40%
- ③補助上限額

## ■モデル工事費

部位	ガラス交換		内窓設置・外窓交換	
	面積	1枚あたりのモデル工事費	面積	1枚あたりのモデル工事費
大	1.4㎡以上	96,000円	2.8㎡以上	248,000円
中	0.8㎡以上 1.4㎡未満	72,000円	1.6㎡以上 2.8㎡未満	192,000円
小	0.1㎡以上 0.8㎡未満	24,000円	0.2㎡以上 1.6㎡未満	160,000円

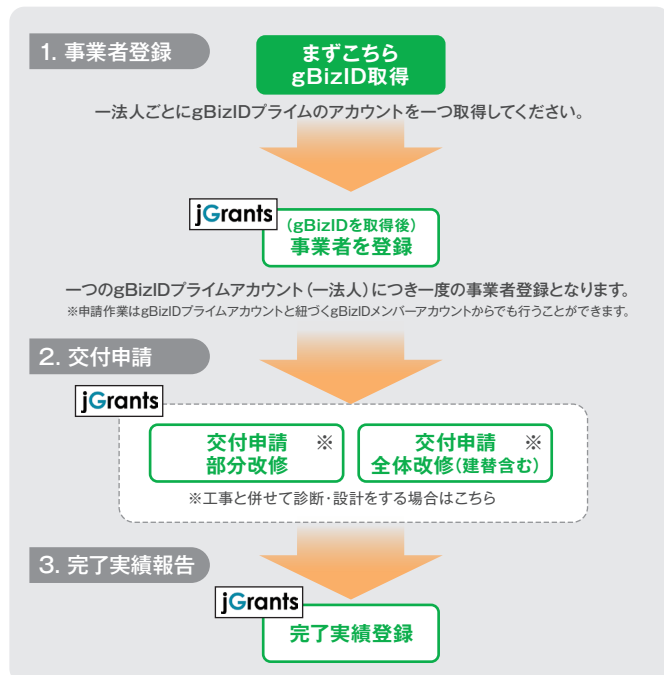
※ガラス交換は、箇所数ではなく、交換するガラス1枚あたりに補助

※ガラス面積はガラスの寸法、内窓・外窓面積はサッシ枠外寸法とする

## ■ZEH仕様基準におけるガラス中央部の熱貫流率基準値

対象	サッシ仕様	地域区分ごとのガラス中央部の熱貫流率の基準値 W/(㎡・K)			
		1~2地域	3地域	4地域	5~7地域
戸建	樹脂・木	1.3	1.3	1.9	1.9
	金属とその他材料の複合	0.99	0.99	1.4	1.4
	金属製	0.54	0.54	1.0	1.0
共同	樹脂・木	1.3	1.9	2.8	2.8
	金属とその他材料の複合	0.99	1.4	2.2	2.2
	金属製	0.54	1.0	1.7	1.7

## ■事業者登録と各種申請



## ■対象期間

	4月	5月	6月	7月	8月	9月	10月	11月	12月	1月	2月	3月
手続き時期	事業者登録の受付期間 令和5年4月28日~12月15日											
	交付申請の受付期間 令和5年5月26日~令和6年1月19日											
	完了実績報告の受付期間 令和5年6月23日~令和6年2月29日											

# 窓ガラスのリフォームで、ガラス面積に応じた補助額が支援されます！

※実際の工事費がモデル工事費より低い場合は補助額も低くなります

## モデル工事費による補助額の計算方法(戸建住宅・共同住宅の場合)

**大** 1.4㎡以上

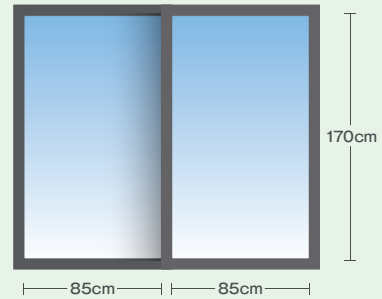
**38,400** 円

**中** 0.8㎡以上  
1.4㎡未満

**28,800** 円

**小** 0.1㎡以上  
0.8㎡未満

**9,600** 円



▼補助額の算定例(ガラス交換・大の場合)  $96,000 \times 40\%$

縦170cm×横85cm=約1.45㎡(大サイズ)

▶ ガラス1枚あたり **38,400** 円 ▶ つまり2枚合計で **76,800** 円

▼補助額の算定例(ガラス交換・中の場合)  $72,000 \times 40\%$

縦100cm×横85cm=約1.45㎡(中サイズ)

▶ ガラス1枚あたり **28,800** 円 ▶ つまり2枚合計で **57,600** 円

▼補助額の算定例(ガラス交換・小の場合)  $24,000 \times 40\%$

縦50cm×横85cm=約0.425㎡(小サイズ)

▶ ガラス1枚あたり **9,600** 円 ▶ つまり2枚合計で **19,200** 円

**補助額の合計が50,000円以上となることが要件となります。**

## ■部分改修による補助率について

※実際の工事費がモデル工事費より低い場合は補助額も低くなります

	部位	ガラス交換			内窓設置・外窓交換		
		面積	モデル工事費	補助金額	面積	モデル工事費	補助金額
戸建	大	1.4㎡以上	96,000円	38,400円/枚	2.8㎡以上	248,000円	99,200円/箇所
	中	0.8㎡以上 1.4㎡未満	72,000円	28,800円/枚	1.6㎡以上 2.8㎡未満	192,000円	76,800円/箇所
共同住宅	小	0.1㎡以上 0.8㎡未満	24,000円	9,600円/枚	0.2㎡以上 1.6㎡未満	160,000円	64,000円/箇所

※ガラス交換は、箇所数ではなく、交換するガラス1枚あたりに補助

※内窓設置は内窓交換も含む

※ガラス面積はガラスの寸法、内窓・外窓面積はサッシ枠外寸法とする

## ■日本板硝子の対象製品

### 住宅エコリフォーム推進事業 <リフォーム(ガラス交換)対象製品一覧表>(真空ガラス)

2023年5月現在で、事務局へ登録されている製品は下記の通りとなります。

※ガラス交換 ZEH仕様基準

製品名	ガラス仕様	建具仕様(一重)	戸建住宅			共同住宅		
			1~2地域	3地域	4~7地域	1~2地域	3地域	4~7地域
スぺーシア21	断熱クリア 遮熱クリア 遮熱グリーンS	木又は樹脂製	○	○	○	○	○	○
		金属とその他材料の複合	○	○	○	○	○	○
		金属製	対象外	対象外	○	対象外	○	○
スーパースぺーシア	スーパースぺーシア	木又は樹脂製	○	○	○	○	○	○
		金属とその他材料の複合	○	○	○	○	○	○
		金属製	対象外	対象外	○	対象外	○	○
スぺーシア	スぺーシアクール スぺーシアクール静	木又は樹脂製	○	○	○	○	○	○
		金属とその他材料の複合	対象外	対象外	○	対象外	○	○
		金属製	対象外	対象外	○	対象外	○	○
	スぺーシア スぺーシア静	木又は樹脂製	対象外	○	○	対象外	○	○
		金属とその他材料の複合	対象外	対象外	○	対象外	○	○
		金属製	対象外	対象外	対象外	対象外	対象外	○
クリアFit	クリアFit、静	木又は樹脂製	対象外	対象外	対象外	対象外	対象外	○
		金属とその他材料の複合	対象外	対象外	対象外	対象外	対象外	対象外
		金属製	対象外	対象外	対象外	対象外	対象外	対象外

## ■対象製品登録型番(真空ガラスシリーズ)

ガラス仕様名	製品登録名	ガラス中央部の熱貫流率(W/(㎡・K)) 及び グレードコード			
		1.0以下 R2	1.7以下 R3	2.5以下 R4	3.9以下 R5
Low-E真空ガラス	スーパースぺーシア	NSSLVR2●	—	—	—
	スぺーシア	NSLVR2●	NSLVR3●	—	—
真空ガラス	クリアFit	—	—	—	NSFVR5●

※「スぺーシア」には、「スぺーシアクール」が含まれます。「スぺーシアクール」の熱貫流率は、1.0W/㎡K以下となりますので、型番は「NSLVR2●」となります。

※各型番の最終文字「●」は、ガラスサイズ区分(大=「L」、中=「M」、小=「S」)となります。

※真空ガラス以外の登録製品(Low-E複層ガラス等)については、日本板硝子のサイト(右QRコード参照)にてご確認ください。

<https://glass-wonderland.jp/zeisei/kodomoeco/kataban/>



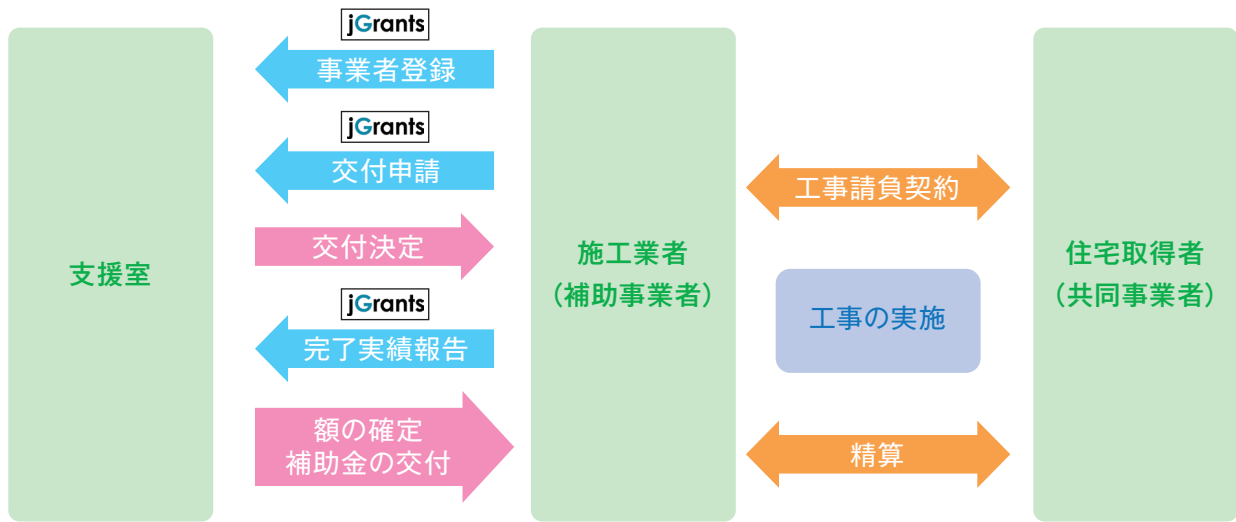
## ■他制度との比較

	住宅エコリフォーム推進事業 (部分改修)	既存住宅における 断熱リフォーム支援事業	こどもエコすまい住宅支援事業 (ZEHレベル)
管轄省庁	国土交通省	環境省	国土交通省
事業者登録	必須(jGrants)		必須(住宅省エネポータル)
交付申請期間	令和5年5月26日~令和6年1月19日	1次公募:令和5年3月20日~	2023年3月31日~ ※予算無くなり次第終了
申請方法	工事前)交付申請 工事後)完了実績報告	工事前)交付申請 工事後)完了実績報告	工事完了後 (予約申請可)
ガラス交換改修対象	戸建・集合	集合	戸建・集合
ガラス交換性能値 単位:W/(㎡・K)	戸建)1.0以下 共同)1.7以下	集合G0グレード:1.1以下 集合G1グレード:1.5以下 集合G2グレード:2.3以下	戸建)1.0以下 共同)1.7以下
補助率	戸建・共同 40%	集合)補助対象経費の1/3	—
ガラス交換における補助額	大)38,400円/枚 ※1 中)28,800円/枚 ※1 小)9,600円/枚 ※1	G0グレード)50,000円/㎡×1/3 G1グレード)40,000円/㎡×1/3 G2グレード)30,000円/㎡×1/3	大)12,000円/枚 中)9,000円/枚 小)3,000円/枚
補助上限(下限)額	上限)35万円/戸 下限)5万円/戸	集合)15万/戸	上限)30万円/戸 下限)5万円/戸

※1 実際の工事費がモデル工事費より低い場合は補助額も低くなります



## ■補助事業の流れ



## ■jGrantsについて

jGrantsは、補助金の申請・届出ができる電子申請システムのことです。

事務局への申請手続きは全てjGrantsを利用したオンラインとなっています。登録についてはこちらからご確認ください。

(<https://jGrantsportal.go.jp/>)

## ■各受付期間

事業者登録の受付期間 令和5年4月28日～12月15日  
 交付申請の受付期間 令和5年5月26日～令和6年1月19日  
 完了実績報告の受付期間 令和5年6月23日～令和6年2月29日



## ■申請書類(交付申請時)

No.	申請書類	
	補助対象事業費の内訳*1	
①	根拠	(1) 工事請負契約書、設計等の業務契約書の写し
		(2) 見積書及び見積明細書
②	共同事業実施規約、もしくは買取再販に係る誓約書	
⑤	当該建物の不動産登記における建物の登記事項証明書	
⑨	対象の工事内容が分かる図面等	

※1 補助対象事業費の内訳には、対象製品の「登録型番」の入力が必要です。「登録型番」は日本板硝子サイトにてご確認ください。

<https://glass-wonderland.jp/zeisei/kodomoeco/kataban/>

※ その他書類として、旧耐震建築物(1981年5月31日以前に着工された住宅)の場合、補助事業証明書、若しくは耐震工事を予定している旨を証する書類が必要となります。



NSG 登録型番はコチラ

## ■提出書類(完了実績報告)

No.	提出書類	
	事業費の支払いを証明する書類	
①	根拠	(1) 領収書
		(2) 送金伝票
⑧	性能証明書*1、出荷証明書、納品証明書、施工証明書	
⑨	外観、内観、補助対象工事各部の写真*2	

※1 開口部の断熱改修における性能証明書は、「住宅省エネ2023キャンペーン」向け性能証明書をご使用ください。

※2 開口部の断熱改修写真は「工事前・工事後」の2枚を撮影すること。

※申請時書類「①補助対象事業費の内訳」「⑨対象工事の内容が分かる図面等」に変更があった場合、完了実績報告時に再度提出。

## ■住宅 エコリフォーム推進事業 実施支援室

### 【住宅エコリフォーム推進事業実施支援室ホームページ】

(URL) <https://ecoreform-shien.jp/>

### 【住宅エコリフォーム推進事業実施支援室】

TEL: 03-6803-6684 受付: 月～金曜日(祝日、年末年始を除く)

9:30～17:00(12:00～13:00除く)

E-mail: [info@ecoreform-shien.jp](mailto:info@ecoreform-shien.jp) ※記録保持のため、ご質問・ご相談は電子メールで



事業実施支援室はコチラ

# 真空ガラス スペーシア®



10年保証については  
スペーシアホームページをご覧ください。

## 住宅 エコリフォーム推進事業おすすめ商品

### 戸建住宅

■ スペーシアクール

### 共同住宅・マンション

■ スペーシア ■ スペーシアクール

## スペーシア クール®

暑い太陽熱をカット。夏のお部屋を涼しく快適に。

スペーシアの断熱性能に遮熱性能をプラスしたスペーシアクール。夏は日射熱をさえぎり、エアコンの冷房効果を高めます。冬は高い断熱性能を発揮して、暖まった室温を逃がさず暖房効果を高めます。夏は涼しく、冬は暖かく。一年を通じて快適なお部屋を実現します。

### 遮熱性能比較



※数字は日射熱カット率で、数字が大きいほど遮熱性能に優れていることを示します

## スペーシア®

一枚ガラスの4倍断熱。冬のお部屋を暖かく快適に。

2枚のガラスの間に真空層を設け、一枚ガラスに比べて約4倍の断熱性能を発揮するスペーシア。冬、暖房で暖まった室温を逃がさず、窓ガラスのいやな結露も抑えます。さらに、太陽熱をとり入れて室温を暖めることができるため、冬のお部屋を快適にすることができます。

### 断熱性能比較



※数字は熱貫流率で、数字が小さいほど断熱性能に優れていることを示します

### 省エネ

真空ガラス スペーシアは、室温をしっかり保ちエアコンの効果を高めるので、電気代の節約にもつながります。

### 結露軽減

スペーシアは高い断熱性能で窓ガラスの不快感な結露を軽減します。これで毎日の掃除もラクラク。

### 取替簡単


スペーシアの厚さは一枚ガラスとほぼ同じなので、簡単にガラスだけの交換リフォームができます。今ご使用のサッシはそのまま使えます。

### 健康

冬、暖かい部屋と寒い部屋の温度差はヒートショックを引き起こす原因にもなります。スペーシアは高い断熱性能でその温度差を解消し、さらに結露を抑えシックハウスの原因にもなるカビの発生を防ぎます。

## ■ スペーシア紹介動画

### 真空ガラスとは



### スペーシア交換までの流れ



## 日本板硝子株式会社

東京本社 〒108-6321 東京都港区三田3丁目5番27号 (住友不動産三田ツインビル西館)  
大阪本社 〒541-8559 大阪府大阪市中央区北浜4丁目5番33号 (住友ビル)

札幌 TEL (011) 802-6611 仙台 TEL (022) 359-8665 東京 TEL (03) 5443-9328  
名古屋 TEL (052) 238-1391 大阪 TEL (06) 6222-7531 福岡 TEL (092) 282-2010

住まいの窓ガラス情報サイト  
<https://glass-wonderland.jp/>

日本板硝子お客様ダイヤル ☎ 0120-498-023 9:00~12:00 / 13:00~17:30 (土日祝日休) FAX 0120-498-029

●本カタログは2023年6月現在の内容について掲載しています。 ●本カタログに記載されている性能、数値等は保証値ではありませんのでご了承ください。  
●本カタログに記載されている写真は、印刷のため実際の色と多少異なります。 ●製品の仕様等は、予告なく変更することがございますのでご了承ください。

K23-250 00429 2023.06/02①