

2025 事業
登録予定!

インプラス+スペーシアクールで
最上級 SS グレード(Uw1.1)!

SS
グレード

先進的窓リノベ 2025 事業 (住宅省エネ 2025 キャンペーン)

先進的窓リノベ[内窓設置申請]の概要

既存住宅の早期の省エネ化を図り、エネルギー費用負担の軽減及び住まいの快適性の向上と、2030年度の家部門からのCO₂排出量66%削減、「ウェルビーイング/高い生活の質」の実現に貢献するとともに、先進的な断熱窓の導入加速により、暮らし関連分野のGXを加速させることを目的とした事業です。LIXIL社「インプラス」を対象とした最高グレード申請可能な真空ガラスをご紹介します。

本事業活用のポイント

- ・賃貸住宅、マンション管理組合、管理組合法人も対象
- ・1申請合計補助額5万円以上の工事が対象
- ・補助金申請手続きは登録事業者が実施
- ・内窓でのSSグレードの申請がお得

補助額[内窓設置]

(円。施工箇所1箇所あたり)

グレード	熱貫流率 W/(m ² ·K)	戸建・(低層/高層)集合住宅		
		大きさの区分		
		大*1	中*2	小*3
SS	Uw1.1以下	106,000	72,000	46,000
S	Uw1.5以下	65,000	44,000	28,000
A	Uw1.9以下	26,000	18,000	12,000

※1 大：サッシ(一箇所)の面積2.8㎡以上。

※2 中：サッシ(一箇所)の面積1.6㎡以上2.8㎡未満。

※3 小：サッシ(一箇所)の面積0.2㎡以上1.6㎡未満。

補助額の上限

一戸当たりの上限補助額 200万円

※複数回の申請を行う場合でも、1戸当たりの補助額上限は同等

※1申請あたりの合計補助額が5万円未満の場合は申請不可

(大・中サイズはSSグレードであれば1窓から申請可)

基本的な申請の流れ(完了後申請)

工事の流れ 工事請負契約 → 工事着手 → 工事完了・引渡し

補助金手続きの流れ 事業者登録 → 交付申請 → 交付決定・補助金の交付

対象内窓

内窓設置は既存窓の内側に新たに窓を新設するもの、又は既存の内窓を取り除き新たな内窓に交換するものとなります。

SSグレード対象予定商品

内窓サッシ	タイプ	対象ガラス
LIXIL 「インプラス」	・引違い ・FIX	NSG 「スペーシアクール」

Sグレード対象予定商品

内窓サッシ	タイプ	対象ガラス
LIXIL 「インプラス」	・開き ・テラスドア	NSG 「スペーシアクール」
	・引違い ・FIX ・開き ・テラスドア	NSG 「スペーシア」

品質保証に関する注意事項

スペーシアの施工研修を修了した「スペーシア取扱店」以外の工事店によってインプラス+スペーシアを施工(組立)された場合は品質保証対象外となります。

事業スケジュール

工事の実施期間	2024年11月22日(金) ~ 2025年12月31日(水)
交付申請期間	2025年3月下旬 ~ 2025年12月31日(水)

※スケジュールは状況によって今後が内容等が変更になる可能性があります

※工事は必ず工事請負契約後に着手する必要があります

※交付申請の締切は、予算の執行状況に応じて早まる可能性があります

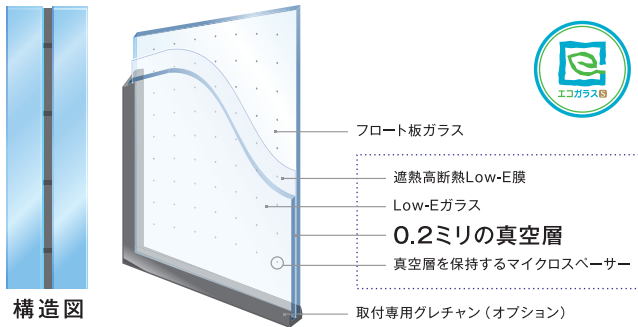
(予算の執行状況に応じてホームページ等で公表)

※交付申請までに事業者登録が必要となります



10年保証については
スペーシアホームページをご覧ください。

スペーシアクール



構造図

※LIXIL「インプラス」には、当社スペーシア専用硬質グレチャン(9ミリ開口用)がご使用いただけます



遮音

騒音を減らして静かな環境を。



高断熱

一枚ガラスの6倍の断熱性能。

内窓ガラス仕様別断熱・遮音性能

外窓	内窓ガラス仕様		内窓サッシ LIXIL「インプラス」	
			断熱性能	遮音性能
FL5	Low-E3+V+FL3	真空ガラス	H-8相当 1.1W/(㎡・K)	T-4 40等級
FL5	Low-E3+A12+FL3	Low-E複層ガラス	H-6相当 1.9W/(㎡・K)	T-4 40等級
FL5	FL3+A12+FL3	複層ガラス	H-5相当 2.3W/(㎡・K)	T-4 40等級
FL5	FL5	単板ガラス	H-4相当 2.9W/(㎡・K)	T-4 40等級

※断熱性能：

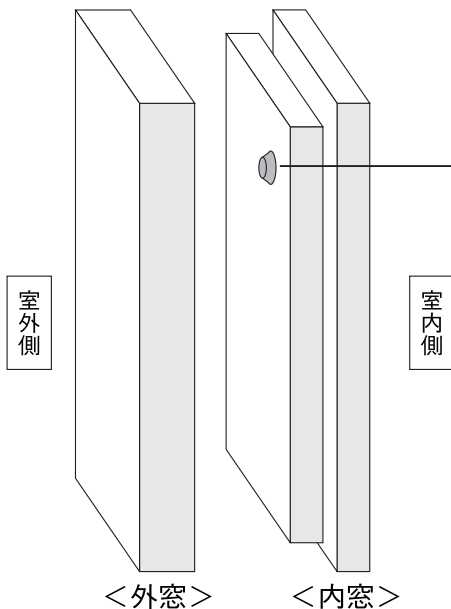
真空ガラスは、JIS A 2102に基づいて一般社団法人 リビングアメニティ協会が運営する Windeye(開口部の熱性能評価プログラム)により計算された計算値
その他のガラスは、建具とガラスの組み合わせによる開口部の熱貫流率表(住宅用窓の簡易的評価)に基づく開口部の熱貫流率

※遮音性能：日本板硝子実測値

内窓に真空ガラス「スペーシアクール」を採用した場合、**断熱性能・遮音性能ともに最上等級**となります。

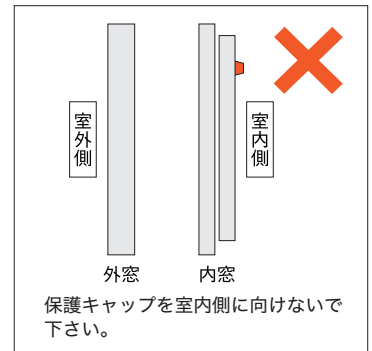


スペーシアクール・スペーシアの内窓施工時の注意事項



●保護キャップの向き

熱割れを避けるため、通常はスペーシアの保護キャップを**室外側**に向けてください。



内窓施工不可 対象箇所

以下の箇所には、熱割れをさけるため、内窓に「スペーシア」「スペーシアクール」のご採用はお避け下さい。

■外窓に以下のガラスが採用されている箇所

熱線吸収ガラス、複層ガラス、合わせガラス(3ミリ+中間膜+3ミリを超える厚さのガラス構成)

※内窓に Low-E 複層ガラスを施工する場合についても、熱割れが発生する可能性が高くなりますのでご注意ください

取り扱いに関する注意事項 真空ガラス スペーシアは、スペーシアの施工研修を修了した「スペーシア取扱店」によって施工(組立)した場合に限り、品質保証の対象となります。「スペーシア取扱店」以外でインプラス+スペーシアを取扱われる場合は「スペーシア認定店からの完成品」でのご購入をご検討ください。