

- ガラスを安全にお使いいただくために ⇒P.6
- 板ガラスの標準施工 ⇒P.158
- 最大・最小受注寸法 ⇒P.205
- 設計・施工・使用上に関するご注意 ⇒P.182
- お問い合わせ先 ⇒P.211

●用途

ホテル、レストラン、ブティック、オフィス、住宅などの内装。

ウォールカラーはガラスの裏面に特殊塗料をコーティングして焼付けをし、保護塗装を施したカラフルな内装向けのガラス壁装材です。材質がガラスですので不燃材としてご使用いただけます。ガラスの持つ硬質感、透明感を最大限に生かし、多彩な色彩の中からお好みで空間を造りあげることができます。

●特長

1 安全性

不燃材ですので安心して使用でき、店内装飾に幅広く使用できます。

2 耐久性

色塗装の上にさらに保護塗装を施してありますので、ハガシ、褪色の心配がなく、ガラス表面の美しい輝きは半永久的です。

3 施工性

穴あけ、切断加工、エッジの加工や施工法は鏡と同様、現場でも容易に行えます。

4 デザイン性

カラーバリエーションが豊富ですので、多様なデザインを創り出します。またカラーオーダーが可能であり、オリジナルデザインに対応できます。


●品種表

品 種	色 数	呼び厚さ(ミリ)	最大寸法(mm)
シルキーカラー	3色	5	3,210×1,829
タペピュアカラー	5色		
ピュアカラー	15色		
スタンダードカラー	20色		
メタリック	4色		
メタシャイン®	5色	2,438×1,829	

※ウォールカラーは、受注生産品ですので、事前に納期をご確認ください。※上記以外の仕様についてはお問い合わせください。


●カラーサンプル

シルキーカラー（素板ガラス 高透過ガラス）



SSW6 シルキークリスタルホワイト SCW シルキークリアホワイト SSW1 シルキーピュアホワイト

タペピュアカラー（素板ガラス 高透過ガラス）



TAJCW タペピュアクリアホワイト TAJSW1 タペピュアホワイト TAJSW2 タペピュアクールホワイト TAJSW6 タペピュアクリスタルホワイト TAJSW3 タペピュアスノーホワイト

ピュアカラー（素板ガラス 高透過ガラス）



SBP シャーベットのピンク SBY シャーベットのイエロー SBG シャーベットのグリーン SBO シャーベットのオレンジ SBR シャーベットのレッド


※この色調見本は印刷のため実際の色と異なります。ご採用の際にはサンプルによるご確認をおすすめします。

スタンダードカラー




※この色調見本は印刷のため実際の色と異なります。
ご採用の際にはサンプルによるご確認をおすすめします。

メタリック



メタシャイン



●あべのハルカス(大阪)
設計:竹中工務店
施工:竹中工務店・奥村組・大林組・大日本土木・銭高組共同企業体



●リビング(FG3 アクアグリーン)



●会議室(SB0 シャーベットオレンジ)

真空ガラス
複層ガラス
防火ガラス
防炎・防犯
強化・倍強度
合わせガラス
特殊機能ガラス
熱吸・熱反射
板ガラス
装飾ガラス
鏡・カラーガラス
板ガラス応用
製品及び施工法
設計・施工・使用上のご注意
板ガラスの光学的性能・熱的性能
製品一覧